


Basi Porta Ombrelloni






**In cemento Grigio Naturale o Grigio Antracite , Bianche
in Graniglia**

Basi in cemento grigio/antracite modelli:

<u>Modello</u>	<u>Peso</u>	<u>Ø</u>	<u>H</u>	<u>PZ/imballo</u>	
Base mod. piccolo Senza maniglie	<u>25</u>	<u>44</u>	<u>8</u>	<u>50</u>	
Base mod. medio Senza maniglie	<u>35</u>	<u>55</u>	<u>8</u>	<u>40</u>	
Base mod. grande Con spacco	<u>55</u>	<u>60</u>	<u>9</u>	<u>32</u>	
Base mod. grande Con maniglie	<u>55</u>	<u>60</u>	<u>9</u>	<u>32</u>	
Base mod. super Con maniglie	<u>75</u>	<u>65</u>	<u>12</u>	<u>14</u>	
Base mod. Quadrata Con maniglie <u>Su ordinazione</u>	<u>60</u>	<u>50x50</u>	<u>11</u>	<u>24</u>	
Base mod. Quadrata Con maniglie E Palo	<u>60</u>	<u>50x50</u>	<u>11</u>	<u>24</u>	

Basi Porta Ombrelloni


In cemento Bianco

<u>Modello</u>	<u>Peso</u>	<u>Ø</u>	<u>H</u>	<u>PZ/imballo</u>	
Base mod. piccolo Senza maniglie	<u>25</u>	<u>44</u>	<u>8</u>	<u>50</u>	
Base mod. medio Senza maniglie	<u>35</u>	<u>55</u>	<u>8</u>	<u>40</u>	
Base mod. grande Con spacco maniglia	<u>55</u>	<u>55</u>	<u>9</u>	<u>32</u>	
Base mod. grande Con maniglie	<u>55</u>	<u>60</u>	<u>9</u>	<u>32</u>	
Base mod. super Con maniglie	<u>75</u>	<u>65</u>	<u>12</u>	<u>14</u>	
Base mod. Quadrata Con maniglie Su ordinazione	<u>60</u>	<u>50x50</u>	<u>11</u>	<u>24</u>	
Base mod. Quadrata Con maniglie E Palo	<u>60</u>	<u>50x50</u>	<u>11</u>	<u>24</u>	

Basi Porta Ombrelloni in Graniglia

<u>Modello</u>	<u>Peso</u>	<u>Ø</u>	<u>H</u>	<u>PZ/imballo</u>	
Base mod. piccolo senza maniglie	<u>25</u>	<u>44</u>	<u>8</u>	<u>50</u>	
Base mod. medio Senza maniglie	<u>35</u>	<u>55</u>	<u>8</u>	<u>40</u>	
Base mod. grande Con spacco	<u>55</u>	<u>60</u>	<u>9</u>	<u>32</u>	
Base mod. grande Con maniglie	<u>55</u>	<u>60</u>	<u>9</u>	<u>32</u>	<u>Con maniglie</u> 
Base mod. Super Con maniglie	<u>75</u>	<u>65</u>	<u>12</u>	<u>14</u>	 <u>Con maniglie</u>
mod. Quadrata Con maniglie	<u>60</u>	<u>50x50</u>	<u>11</u>	<u>24</u>	 
<u>Su ordinazione</u> Base mod. Quadrata Con maniglie E tubo	<u>60</u>	<u>50x50</u>	<u>11</u>	<u>24</u>	

Tubi per ombrelloni modelli:

<u>Tubo</u>	<u>peso</u>	<u>Ø</u>	<u>Alt.</u>	<u>Pz/imballo</u>	
<u>Mis.45</u>	<u>1,5</u>	<u>45</u>	<u>35</u>	<u>20</u>	
<u>Mis.55</u>	<u>2</u>	<u>55</u>	<u>35</u>	<u>20</u>	
<u>Mis.65</u>	<u>2,5</u>	<u>65</u>	<u>35</u>	<u>20</u>	

